

NÁVOD K POUŽITÍ

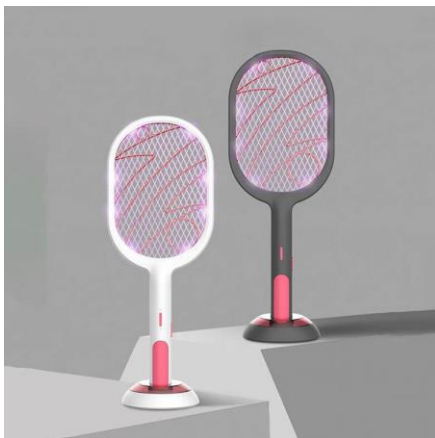
ELEKTRICKÝ LPAČ HMYZU ZAPPO

SOUČÁSTI ZBOŽÍ:

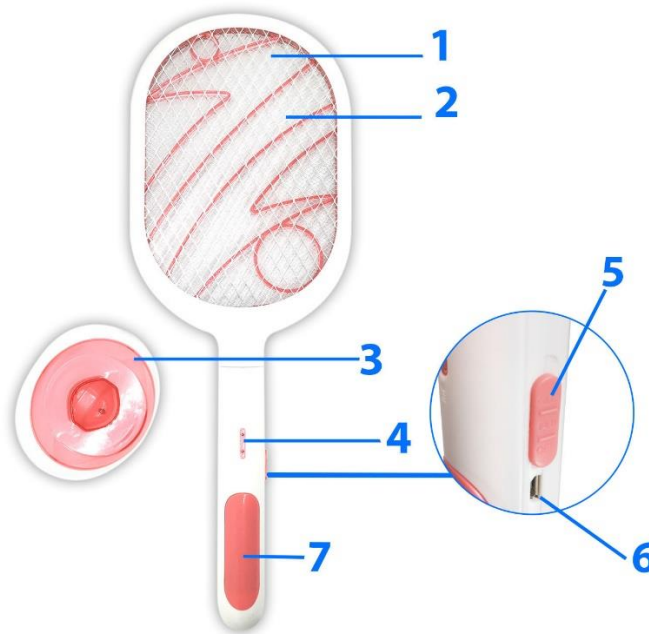
- lapač hmyzu,
- stojan,
- micro USB nabíjecí kabel,
- návod k použití.

TECHNICKÉ SPECIFIKACE:

- napájení: nabíjecí 1200mAh baterie,
- typ osvětlení: LED,
- jmenovité vstupní napětí USB: 5 V = 500 mA,
- jmenovitý výkon: 5 W,
- výstupní napětí: 2700 V,
- materiál: ABS,
- rozměry: 49,6 × 18,5 × 3,4 cm.



POPIS



- (1) elektrická mřížka
- (2) ochranná mřížka
- (3) stojan
- (4) kontrolky
- (5) přepínač ON/OFF/ intenzita
- (6) micro USB vstup nabíjení
- (7) tlačítko elektrošoku

NABÍJENÍ

- Zařízení nabijeme přiloženým USB kabelem.
- Koncovku kabelu vložíme do zařízení (6), druhou připojíme do USB vstupu počítače či nabíječky.
- Během nabíjení svítí níže umístěná kontrolka (4).
- Zařízení nabíjíme maximálně 12 hodin v kuse.
- V případě prázdné baterie přístroj okamžitě nabijeme.
- Před prvním použitím nabíjíme 4 až 8 hodin.

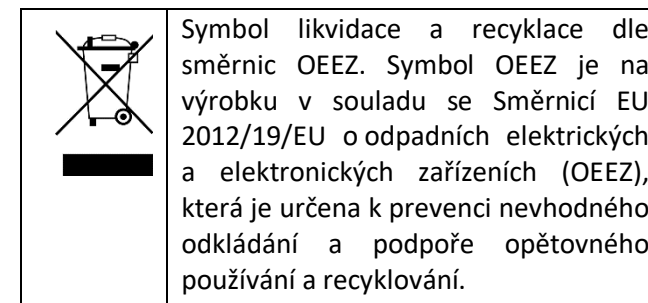
POUŽITÍ

- Elektrický lapač hmyzu disponuje 3 režimy: lapač, noční lampa, past na komáry.
- **LAPAČ:**
 1. Lapač zapneme přesunutím přepínače ON/OFF/intenzita (5) do polohy NO1.
 2. Rozsvítí se LED kontrolka.
 3. Tlačítkem elektrošoku (7) aktivujeme elektrickou mřížku (1). Rozsvítí se horní kontrolka (4).
 4. Intenzitu elektrošoku zvýšíme přesunutím přepínače ON/OFF/intenzita (5) do polohy NO2.
- **NOČNÍ LAMPA:**
 1. Zařízení umístíme do stojanu a připojíme USB kabel.

2. Přesuneme přepínač ON/OFF/intenzita (5) do polohy NO1.
 3. Po okraji lapače se rozsvítí LED osvětlení, zařízení se začne nabíjet.
 4. Chceme-li přístroj použít jako lapač, odpojíme USB kabel a zmáčkneme tlačítko elektrošoku (7).
- **PAST NA KOMÁRY:**
 1. Zařízení umístíme do stojanu a připojíme USB kabel.
 2. Přepínač ON/OFF/intenzita (5) přesuneme do polohy NO2.
 3. Obě rozsvícené kontrolky indikují aktivní režim pasti na komáry.
 4. Měkké LED světlo láká komáry, lapač je automaticky zasáhne, jakmile se přiblíží k mřížce.

UPOZORNĚNÍ

- V žádném případě výrobek nepotápíme z důvodu vysokého nebezpečí zásahu elektrickým proudem.
- V žádném případě se nedotýkáme elektrické mřížky.
- Udržujeme mimo dosah hořlavých či výbušných materiálů.
- Použití ve vlhkém prostředí může snížit účinnost zařízení.
- Výrobek není hračka, uchovááme mimo dosah dětí.
- Zařízení neobsahuje žádné části, které bychom byli schopni opravit svépomocí. Přístroj nerozkládáme.
- Nepoužíváme-li výrobek, vypneme ho.
- Výrobek nepoužíváme jako tenisovou raketu.



ÚDRŽBA A SKLADOVÁNÍ

- Po použití může být mřížka špinavá. Ujistíme se, že je zařízení vypnuté a mřížku očistíme měkkým kartáčkem.
- K údržbě výrobku nepoužíváme vodu.
- Nepoužíváme-li přístroj, vypneme ho.
- Dlouhou životnost výrobku zajistíme tak, že ho nebudeme nabíjet déle než 12 hodin v kuse.
- Zařízení používáme pouze za jeho účelem použití.
- Určeno k použití ve vnitřních prostorách.

ZÁRUKA

Záruka platí 24 měsíců. Lze ji uplatnit v případě výměny zboží či vrácení peněz u společnosti DFVU d.o.o., Liparjeva 6a, 1234 Mengeš, Slovenia pomocí kontaktu v pravém spodním rohu. Do zprávy je třeba uvést číslo objednávky a datum nákupu. Životnost výrobku je 2 roky od data přijetí zboží.

